

Số: 03/BHXXH-CNTT

Hà Giang, ngày 02 tháng 01 năm 2020

V/v tạo lập giấy ra viện và giấy chứng sinh  
trên Cổng tiếp nhận Hệ thống thông tin  
giám định BHYT

Kính gửi: Các cơ sở KCB BHYT trên địa bàn tỉnh Hà Giang

Thực hiện Công văn 4811/BHXXH-CNTT ngày 24/12/2019 của Bảo hiểm xã hội (BHXXH) Việt Nam về việc tạo lập giấy ra viện và giấy chứng sinh trên Cổng tiếp nhận Hệ thống thông tin giám định bảo hiểm y tế (BHYT). Theo đó, BHXXH Việt Nam đã bổ sung chức năng cho phép các cơ sở khám, chữa bệnh (KCB) tạo lập giấy ra viện và giấy chứng sinh theo quy định tại Thông tư 56/2017/TT-BYT ngày 29/12/2017 của Bộ Y tế trên Cổng tiếp nhận dữ liệu Hệ thống thông tin giám định BHYT tại địa chỉ <https://gdbhyt.baohiemxahoi.gov.vn> (Cổng tiếp nhận).

BHXXH tỉnh Hà Giang đề nghị các cơ sở KCB trên địa bàn tỉnh Hà Giang thực hiện các nội dung như sau:

1. Tạo lập giấy ra viện (theo Phụ lục 3, Thông tư 56/2017/TT-BYT) và giấy chứng sinh (theo Phụ lục 5, Thông tư 56/2017/TT-BYT) trên Cổng tiếp nhận (*Hướng dẫn chi tiết tại Phụ lục 01 gửi kèm*).
2. Thời gian thực hiện: bắt đầu từ ngày 06/01/2020.
3. Dữ liệu về giấy nghỉ việc hưởng BHXH, giấy ra viện, giấy chứng sinh được tạo lập trên Cổng tiếp nhận sẽ tự động bị khóa (không thay đổi/xóa) sau thời gian 30 ngày kể từ ngày tạo lập. Cơ sở KCB cần thay đổi thông tin gửi đề nghị mở khóa tới cơ quan BHXH (*Hướng dẫn chi tiết tại Phụ lục 02 gửi kèm*) để được mở khóa sửa/xóa thông tin.

Trong quá trình thực hiện nếu có phát sinh vướng mắc đề nghị cơ sở KCB liên hệ về BHXH tỉnh Hà Giang (Phòng Công nghệ thông tin – email: [cntt@hagiang.vss.gov.vn](mailto:cntt@hagiang.vss.gov.vn), điện thoại: 02193.886.213) để được hướng dẫn, hỗ trợ xử lý./.

**Nơi nhận:**

- Như trên;
- Sở Y tế (p/h chỉ đạo);
- Giám đốc BHXH tỉnh (b/c);
- Các PGĐ BHXH tỉnh;
- Các phòng nghiệp vụ;
- BHXH các huyện;
- Lưu: VT, CNTT.

**KT. GIÁM ĐỐC**  
**PHÓ GIÁM ĐỐC**

**Hoàng Hồng Phong**

# PHỤ LỤC 01: TẠO LẬP GIẤY CHỨNG SINH VÀ GIẤY RA VIỆN

(Gửi kèm theo công văn số 03/BHXX-CNTT ngày 02/01/2020  
của BHXH tỉnh Hà Giang)

## 1. Tạo lập Giấy chứng sinh


**Bước 1.** Đăng nhập Cổng tiếp nhận dữ liệu Hệ thống thông tin giám định BHYT (Cổng GĐBHYT) tại địa chỉ <https://gdbhyt.baohiemxahoi.gov.vn> bằng tài khoản và mật khẩu đã được Bảo hiểm xã hội Việt Nam cấp.

**Bước 2.** Chọn chức năng **Cấp chứng từ -> Giấy chứng sinh.**

Màn hình sẽ hiện thị ra như sau:

DANH SÁCH GIẤY CHỨNG SINH												
Tìm kiếm: [Ho tên/CMND/Số BH]			Ngày tạo CT: Từ ngày: [Từ ngày]		Đến ngày: [Đến ngày]							
STT	TT	Mã số BH	Mã thẻ	Số Seri	Họ tên	Ngày sinh con	Giới tính con	Dân tộc	Người đỡ đẻ	Ngày chứng từ	Người đại diện	Trạng thái
1	✓	7934108503	GD4797934108503	36A021900035	Lê Thành Bắc	04/04/2019	Nam	Xơ-Đang	cv	28/06/2019	v	Chưa duyệt
2	✓	0201134843	DN4790201134843	36A021900049	Hà Văn Tấn	04/04/2019	Nữ	Ba na	df	04/04/2019	df	Chưa duyệt
3	✓	0201134843	DN4790201134843	36A021900050	Hà Văn Tấn	03/04/2019	Nữ	Gia-rai	p	04/04/2019	j	Chưa duyệt
4	✓	7934108503	GD4797934108503	36A021900057	Lê Thành Bắc	06/04/2019	Nam	Ba na	dg	06/04/2019	hd	Chưa duyệt
5	✓	0100033910	HC4010100033910	36A021900058	Vũ Thị Thuý Hằng	06/04/2019	Nam	01	sgd	06/04/2019	ga	Chưa duyệt
6	✓	7934108503	GD4797934108503	36A021900059	Lê Thành Bắc	06/04/2019	Nữ	Sán Chay	nzn	06/04/2019	nzxb	Chưa duyệt
7	✓	143654768	2f4645880	36A021900056	hn	12/11/2018	Nam	k	f	12/12/2018		Chưa duyệt
8	✓	0122321717	DN4010122321717	12467h7990	Nguyễn Thị Thanh Thảo	16/04/2019	Nữ	Kinh	mhf	02/04/2019	ghi	Chưa duyệt
9	✓	0122321717	DN4010122321717	36A021900034	Nguyễn Thị Thanh Thảo	09/04/2019	Nữ	Ngái	h	02/04/2019	s	Chưa duyệt
10	✓	0100033910	HC4010100033910	86A001900005	Vũ Thị Thuý Hằng	05/11/2019	Nữ	01	đthj	05/11/2019	đđj	Chưa duyệt
11	✓	9199014812	HT3749199014812	86A001900006	Đỗ Thị Mai	05/11/2019	Nam	Người nước ngoài	sdg	05/11/2019	gfa	Chưa duyệt

**Bước 3.** Có 2 cách để tạo giấy chứng sinh là nhập trực tiếp hoặc nhập vào bằng Excel

**Cách 1. Nhập trực tiếp:** Chọn nút  để tạo giấy chứng sinh

Danh mục: Cấp chứng từ Quản trị hệ thống				IP: 139.28.Xin chào 01A001 Đăng				
GIẤY CHỨNG SINH								
<b>Thông tin mẹ (người nuôi dưỡng)</b>								
Mã chứng từ:				Số Seri:			Số số BHXH *:	
Mã thẻ *:				Họ tên mẹ/Người nuôi dưỡng *:			Ngày sinh *:	
Dân tộc *:				Số CMND:			Ngày cấp CMND:	
Nơi cấp:								
Nơi đăng ký thường trú *:								
<b>Thông tin con</b>								
Họ tên cha:				Dự định đặt tên con *:			Giới tính con *:	
Số con *:	1			Cân nặng con (Gram):			Ngày sinh con *:	
Nơi sinh *:								
Tình trạng con *:								
Sinh con phải phẫu thuật:	<input type="checkbox"/>							
Sinh con dưới 32 tuần tuổi:	<input type="checkbox"/>							
Ghi chú:								
<b>Thông tin hành chính</b>								
Người đỡ đẻ *:				Người ghi phiếu *:			Thủ trưởng đơn vị *:	
Ngày chứng từ *:	19/12/2019							
<div>Lưu Lưu &amp; In In Kiểm tra thông tin số thẻ Thêm bản ghi mới Quay lại</div>								

Trong đó:

- **Thông tin mẹ (người nuôi dưỡng):**

+ **Mã chứng từ:** Mã chứng từ

+ **Số seri:**

- Cơ sở có thể nhập số seri, lấy trong 24 chữ cái và 9 số
- Không điền số seri: Số seri để trống thì khi lưu hệ thống sẽ tự sinh.

+ **Số sổ BHXH:** Số sổ BHXH của mẹ hoặc người nuôi dưỡng

+ **Mã thẻ BHYT:** Mã thẻ của mẹ hoặc người nuôi dưỡng

+ **Họ tên mẹ/Người nuôi dưỡng:** Họ và tên của mẹ hoặc người nuôi dưỡng chữ in hoa, có dấu

+ **Năm sinh:** Năm sinh của mẹ hoặc người nuôi dưỡng

+ **Dân tộc:** dân tộc của mẹ hoặc người nuôi dưỡng (chọn theo combobox)

+ **Số CMND:** số CMND của mẹ hoặc người nuôi dưỡng

+ **Ngày cấp CMND:** Ngày cấp CMND (chọn theo combobox)

+ **Nơi cấp:** Nơi cấp CMND của mẹ hoặc người nuôi dưỡng

+ **Nơi đăng ký thường trú:** Nơi đăng ký thường trú của mẹ hoặc người nuôi dưỡng

**Lưu ý:** Nhập mã số BHXH/mã thẻ BHYT, Họ tên, Ngày sinh đúng hệ thống sẽ hỗ trợ cung cấp đầy đủ thông tin theo dữ liệu do cơ quan BHXH quản lý.

- **Thông tin con:**

+ **Họ tên cha:** Họ tên cha

+ **Dự định đặt tên con:** tên dự định đặt cho con

+ **Giới tính con:** Nam/ Nữ/ Chưa xác định (chọn combobox)

+ **Số con:** Số con trong lần sinh này

+ **Cân nặng con:** Cân nặng con(tính theo đơn vị gram)

+ **Ngày sinh con:** Ngày sinh con

+ **Nơi sinh:** Nơi sinh con (tại bệnh viện bé sinh ra) theo 3 cấp (xã/huyện/tỉnh)

+ **Tình trạng con:** Nhập chuẩn đoán của bác sỹ

- **Thông tin hành chính:**

+ **Người đỡ đẻ:** Nhập họ tên người đỡ đẻ

+ **Người ghi phiếu:** Nhập họ tên người ghi phiếu

+ **Thủ trưởng đơn vị:** Nhập họ tên thủ trưởng đơn vị

+ **Ngày cấp chứng từ:** Chọn ngày cấp chứng từ

**Cách 2. Nhập vào bằng file Excel:**

- Chọn Import mẫu 05

- Màn hình sẽ hiện ra

Chọn file excel mẫu 05 đã làm theo mẫu do Công cung cấp và import vào hệ thống.

**Bước 4.** Chọn **Lưu** để lưu lại thông tin đã tạo lập.

## 2. Tạo lập Giấy ra viện

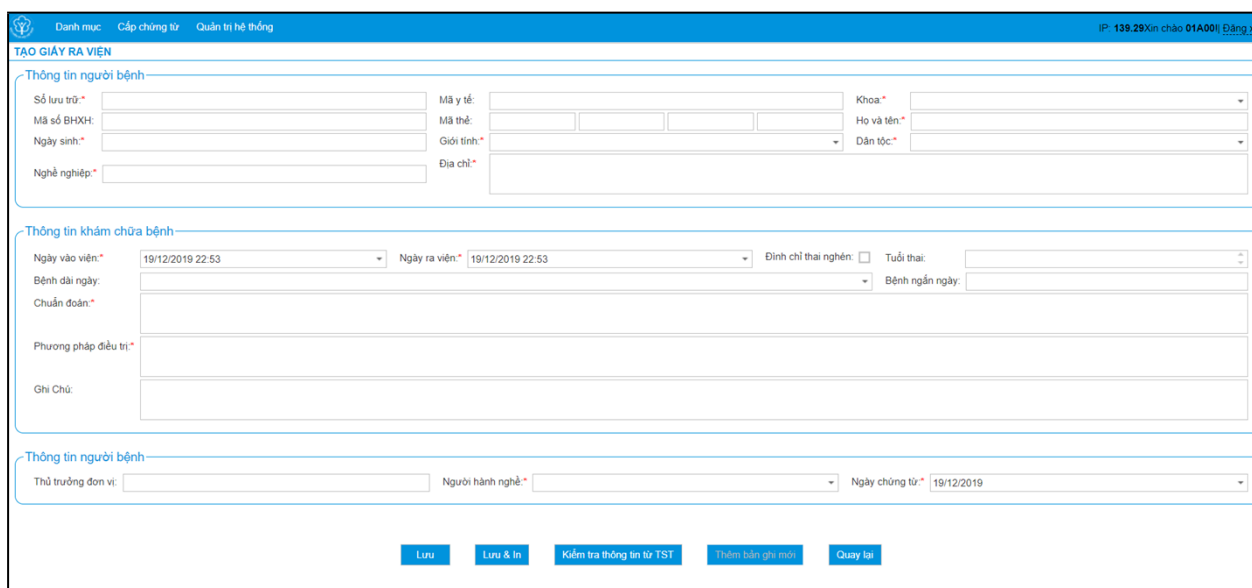
**Bước 1.** Đăng nhập Cổng tiếp nhận dữ liệu Hệ thống thông tin giám định BHYT (Cổng GĐBHYT) tại địa chỉ <https://gdbhyt.baohiemxahoi.gov.vn> bằng **tài khoản và mật khẩu** đã được cấp.

**Bước 2.** Chọn chức năng **Cấp chứng từ -> Giấy ra viện**.

Màn hình sẽ hiện thị ra như sau:

**Bước 3.** Có 2 cách để tạo giấy ra viện là nhập trực tiếp hoặc nhập vào bằng Excel

**Cách 1. Nhập trực tiếp:** Chọn nút  để tạo giấy ra viện



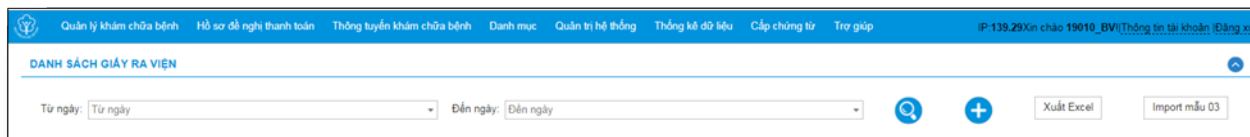
Trong đó:

- + **Số lưu trữ:** Số lưu trữ
- + **Mã y tế:**
  - Cơ sở có thể nhập số seri, lấy trong 24 chữ cái và 9 số
  - Không điền số seri: Số seri để trống thì khi lưu hệ thống sẽ tự sinh.
- + **Khoa:** Chọn Khoa trong danh mục khoa phòng (Lấy theo danh mục khoa phòng)
- + **Mã số BHXH:** Mã số BHXH của người được cấp giấy ra viện
- + **Mã thẻ BHYT:** Mã thẻ BHYT của người được cấp giấy ra viện
- + **Nghề nghiệp:** Nghề nghiệp của người được cấp giấy ra viện
- Lưu ý:** Nhập mã số BHXH/mã thẻ BHYT, Họ tên, Ngày sinh đúng hệ thống sẽ hỗ trợ cung cấp đầy đủ thông tin theo dữ liệu do cơ quan BHXH quản lý.
- + **Chẩn đoán điều trị:** Nhập chẩn đoán của bác sỹ
- + **Phương pháp điều trị:** Nhập phương pháp điều trị
- + **Ghi chú:** Nhập ghi chú
- + **Thủ trưởng đơn vị:** Nhập họ tên thủ trưởng đơn vị
- + **Người hành nghề:** Chọn nhân viên y tế trong danh mục nhân viên y tế (Lấy thông tin theo danh mục nhân viên y tế khai báo tại danh mục của cơ sở)
- + **Ngày cấp chứng từ:** Chọn ngày cấp chứng từ cho người bệnh

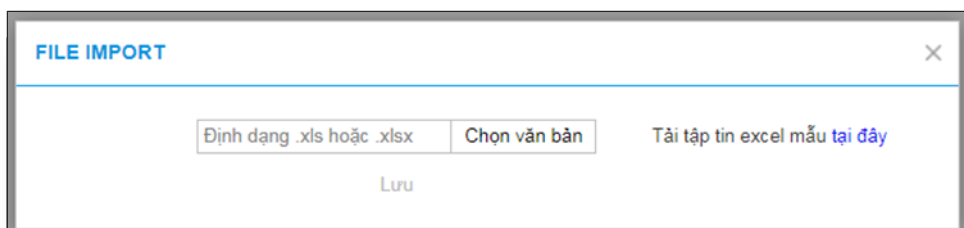
**Lưu ý:** Nhập mã số BHXH/mã thẻ BHYT, Họ tên, Ngày sinh đúng hệ thống sẽ cung cấp đầy đủ thông tin chuẩn theo dữ liệu do cơ quan BHXH quản lý.

## **Cách 2. Nhập vào bằng file Excel:**

- Chọn Import mẫu 03



- Màn hình sẽ hiện ra



Chọn file excel mẫu 03 đã làm theo mẫu do Công cung cấp và import vào hệ thống.

## **Bước 4. Chọn Lưu.**

## PHỤ LỤC 02: ĐỀ NGHỊ MỞ KHÓA DỮ LIỆU

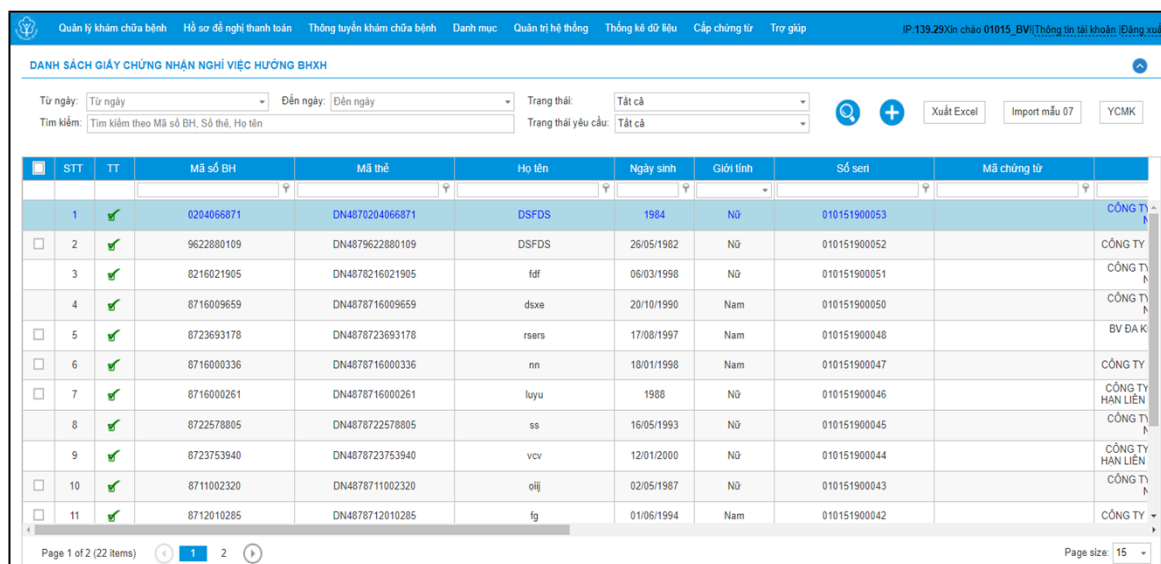
(Gửi kèm theo công văn số 03/BHXX-CNTT ngày 02/01/2020  
của BHXX tỉnh Hà Giang)

**Mục đích:** Sau 30 ngày kể từ ngày tạo chứng từ, Cổng tiếp nhận sẽ tự động khóa chức năng sửa/xóa chứng từ đã lưu. Cơ sở KCB gửi yêu cầu mở khóa kèm lý do để được phép sửa/xóa chứng từ.

**Bước 1:** Đăng nhập Cổng tiếp nhận dữ liệu Hệ thống thông tin giám định BHYT (Cổng GĐBHYT) tại địa chỉ <https://gdbhyt.baohiemxahoi.gov.vn> bằng tài khoản và mật khẩu đã được cấp.

**Bước 2:** Chọn menu Cấp chứng từ -> chọn loại chứng từ cần yêu cầu mở khóa (Giấy chứng nhận nghỉ việc hưởng BHXH, Giấy chứng sinh, Giấy ra viện).

Ví dụ chọn Giấy chứng nhận nghỉ việc hưởng BHXH, chọn Màn hình hiển thị như giao diện:




The screenshot shows the 'DANH SÁCH GIẤY CHỨNG NHẬN NGHỈ VIỆC HƯỞNG BHXH' (List of Social Security Benefit Suspension Certificates) interface. It includes search filters for date, status, and search criteria. Below the filters is a table with columns: STT, TT, Mã số BH, Mã thẻ, Họ tên, Ngày sinh, Giới tính, Số seri, and Mã chứng từ. The table lists 11 items, each with a checkbox in the STT column and a status icon in the TT column. The bottom of the interface shows 'Page 1 of 2 (22 items)' and a 'Page size' dropdown set to 15.

STT	TT	Mã số BH	Mã thẻ	Họ tên	Ngày sinh	Giới tính	Số seri	Mã chứng từ
1	✓	0204066871	DN4870204066871	DSFDS	1984	Nữ	010151900053	CÔNG TY
2	✓	9622880109	DN4879622880109	DSFDS	26/05/1982	Nữ	010151900052	CÔNG TY
3	✓	8216021905	DN4878216021905	fdf	06/03/1998	Nữ	010151900051	CÔNG TY
4	✓	8716009659	DN4878716009659	dsxe	20/10/1990	Nam	010151900050	CÔNG TY
5	✓	8723693178	DN4878723693178	rsers	17/08/1997	Nam	010151900048	BV ĐA K
6	✓	8716000336	DN4878716000336	nn	18/01/1998	Nam	010151900047	CÔNG TY
7	✓	8716000261	DN4878716000261	luyu	1988	Nữ	010151900046	CÔNG TY HẠN LIÊN
8	✓	8722578805	DN4878722578805	ss	16/05/1993	Nữ	010151900045	CÔNG TY
9	✓	8723753940	DN4878723753940	vqv	12/01/2000	Nữ	010151900044	CÔNG TY HẠN LIÊN
10	✓	8711002320	DN4878711002320	oij	02/05/1987	Nữ	010151900043	CÔNG TY
11	✓	8712010285	DN4878712010285	fg	01/06/1994	Nam	010151900042	CÔNG TY

**Bước 3:** Chọn các điều kiện:

- Từ ngày/ đến ngày
- Trạng thái: Tất cả/ Đã khóa/ Mở khóa
- Tìm kiếm: theo mã số BH/ số thẻ/ Họ tên
- Trạng thái yêu cầu: Tất cả/ Đang yêu cầu được mở khóa/ Đã được duyệt mở khóa/ Bị từ chối mở khóa

**Bước 4:**

**Cách 1:** Chọn danh sách/nhiều chứng từ yêu cầu mở khóa rồi nhấn biểu tượng  hiển thị trên màn hình:

Màn hình giao diện hiển thị như sau:


Quản lý khám chữa bệnh | Hồ sơ đồ nghị thanh toán | Thống tuyến khám chữa bệnh | Danh mục | Quản trị hệ thống | Thống kê dữ liệu | Cấp chứng từ | Trợ giúp | IP: 139.29.Xin chào 01015\_BVIT | Thống tin tài khoản | Đăng xuất

**DANH SÁCH GIẤY CHỨNG NHẬN NGHỈ VIỆC HƯỞNG BHXH**

Từ ngày:  Đến ngày:  Trạng thái:  Trạng thái yêu cầu:

YCMK

STT	TT	Mã số BH	Mã thẻ	Họ tên	Ngày sinh	Giới tính	Mã chứng từ	Đơn vị	Điều trị
1	<input checked="" type="checkbox"/>	0204066871	DN4870204066871	DSFDS	1984	Nữ		CÔNG TY TNHH LIÊN DOANH NGHỊ PHONG	01-1
2	<input checked="" type="checkbox"/>	9622880109	DN4879622880109	DSFDS	26/05/1982	Nữ		CÔNG TY CỔ PHẦN VĨNH HOÀN	01-1
3	<input checked="" type="checkbox"/>	8216021905	DN4878216021905	fdf	06/03/1998	Nữ		CÔNG TY TNHH LIÊN DOANH NGHỊ PHONG	01-1
4	<input checked="" type="checkbox"/>	8716009659	DN4878716009659	dsxe	20/10/1990	Nam		CÔNG TY TNHH LIÊN DOANH NGHỊ PHONG	01-1
5	<input checked="" type="checkbox"/>	8723693178	DN4878723693178	rsers	17/08/1997	Nam		BV ĐA KHOA TÂM TRÍ ĐỒNG THÁP	01-1
6	<input checked="" type="checkbox"/>	8716000336	DN4878716000336	nn	18/01/1998	Nam		CÔNG TY CỔ PHẦN VĨNH HOÀN	01-1
7	<input checked="" type="checkbox"/>	8716000261	DN4878716000261	luyu	1988	Nữ		CÔNG TY TRÁCH NHIỆM HỮU HẠN LIÊN DOANH NGHỊ PHONG	01-1
8	<input checked="" type="checkbox"/>	8722578805	DN4878722578805	ss	16/05/1993	Nữ		CÔNG TY TNHH LIÊN DOANH NGHỊ PHONG	01-1

**Cách 2:** Chọn 1 chứng từ cụ thể yêu cầu mở khóa rồi nhấn biểu tượng  hiển thị ở cuối chứng từ đó:

Danh mục | Cấp chứng từ | Quản trị hệ thống | IP: 139.29.Xin chào 01A00 | Đăng xuất

**DANH SÁCH GIẤY CHỨNG NHẬN NGHỈ VIỆC HƯỞNG BHXH**

Từ ngày:  Đến ngày:  Trạng thái:  Trạng thái yêu cầu:

YCMK

STT	TT	Mã số BH	Mã thẻ	Họ tên	Ngày sinh	Giới tính	Trạng thái khóa	Trạng thái yêu cầu	Tác vụ
1	<input checked="" type="checkbox"/>	1234567890	HC4979708550062	Trần Trọng Khánh	1966	Nam	<input type="checkbox"/>	Đã được duyệt mở khóa	
2	<input checked="" type="checkbox"/>	84584587	DN009849328490	DLKFJLKDS	23/03/1987	Nữ	<input type="checkbox"/>	Đã được duyệt mở khóa	
3	<input type="checkbox"/>	5296005385	HT3825296005385	Nguyễn Thị Hồng	12/11/1956	Nữ	<input checked="" type="checkbox"/>	Bị từ chối mở khóa	YCMK   Xem lý do
4	<input type="checkbox"/>	3622044097	GD4363622044097	Nguyễn Trung Tĩnh	1949	Nam	<input checked="" type="checkbox"/>	Bị từ chối mở khóa	YCMK   Xem lý do
5	<input type="checkbox"/>	9987877987		Lý Quốc Sư	23/03/1980	Nam	<input checked="" type="checkbox"/>	Bị từ chối mở khóa	YCMK   Xem lý do
6	<input type="checkbox"/>	2134567898		HDFDFDHJ	23/03/1900	Nam	<input checked="" type="checkbox"/>	Bị từ chối mở khóa	YCMK   Xem lý do
7	<input type="checkbox"/>	1234567890		Phan Ngọc Nam	23/03/1987	Nữ	<input checked="" type="checkbox"/>	Bị từ chối mở khóa	YCMK   Xem lý do
8	<input type="checkbox"/>	8021712060	HN2808021712060	Nguyễn Thị Hoa	1946	Nữ	<input checked="" type="checkbox"/>	Bị từ chối mở khóa	YCMK   Xem lý do



**Bước 5:** Màn hình hiển thị bảng lý do yêu cầu mở khóa, nhập lý do yêu cầu mở khóa


Bảng yêu cầu hiển thị như sau:

**Lý do yêu cầu mở khóa**

Lý do yêu cầu mở khóa :

Gửi | Đóng

- Nhấn biểu tượng  để gửi lý do yêu cầu mở khóa
- Nhấn biểu tượng  để tắt bảng lý do yêu cầu mở khóa

**\* Đối với chứng từ bị từ chối.** Tích vào checkbox chứng từ và nhấn vào biểu tượng  hiện ở cuối chứng từ để xem thông báo lý do từ chối mở khóa của chứng từ đó.



Màn hình hiển thị như sau:

Danh mục
Cấp chứng từ
Quản trị hệ thống

IP: 139.29.Xin chào 01A00! Đăng xuất

DANH SÁCH GIẤY CHỨNG NHẬN NGHỈ VIỆC HƯỞNG BHXH

Từ ngày:

Từ ngày

Đến ngày:

Đến ngày

Trang thái:

Tất cả

Tìm kiếm:

Tìm kiếm theo Mã số BH, Số thẻ, Họ tên

Trang thái yêu cầu:

Tất cả

+

+

Xuất Excel

Import mẫu 07

YCMK

	STT	TT	Mã số BH	Mã thẻ	Họ tên	Ngày sinh	Giới tính	Trang thái khóa	Trang thái yêu cầu	Tác vụ
	1	✓	1234567890	HC4979708550062	Trần Trọng Khánh	1966	Nam	<input type="checkbox"/>	Đã được duyệt mở khóa	
	2	✓	84584587	DN009849328490	ĐLKFJLKDS	23/03/1987	Nữ	<input type="checkbox"/>	Đã được duyệt mở khóa	
<input type="checkbox"/>	3	✓	5296005385	HT3825296005385	Nguyễn Thị Hồng	12/11/1956	Nữ	<input checked="" type="checkbox"/>	Bị từ chối mở khóa	<div>YCMK</div> <div>Xem lý do</div>
<input type="checkbox"/>	4	✓	3622044097	GD4363622044097	Nguyễn Trung Tĩnh	1949	Nam	<input checked="" type="checkbox"/>	Bị từ chối mở khóa	<div>YCMK</div> <div>Xem lý do</div>
<input type="checkbox"/>	5	✓	9987877987		Lý Quốc Sư	23/03/1980	Nam	<input checked="" type="checkbox"/>	Bị từ chối mở khóa	<div>YCMK</div> <div>Xem lý do</div>
<input type="checkbox"/>	6	✓	2134567898		HFDFDHJ	23/03/1900	Nam	<input checked="" type="checkbox"/>	Bị từ chối mở khóa	<div>YCMK</div> <div>Xem lý do</div>
<input type="checkbox"/>	7	✓	1234567890		Phan Ngọc Nam	23/03/1987	Nữ	<input checked="" type="checkbox"/>	Bị từ chối mở khóa	<div>YCMK</div> <div>Xem lý do</div>
<input type="checkbox"/>	8	✓	8021712060	HN2808021712060	Nguyễn Thị Hoa	1946	Nữ	<input checked="" type="checkbox"/>	Bị từ chối mở khóa	<div>YCMK</div> <div>Xem lý do</div>